

UNIVERSIDAD NACIONAL ABIERTA Y A DISTANCIA
UNAD

INFORME ACCIDENTALIDAD Y ENFERMEDAD
LABORAL
PRIMER SEMESTRE
ENERO A JUNIO DEL 2017

ELABORADO POR

MONICA CARVAJALINO CABRALES
Líder Nacional de Seguridad y Salud en el Trabajo
UNAD

BOGOTÁ, 2017

OBJETIVOS.

GENERAL:

Interpretar las diferentes variables que pueden estar presentes en la ocurrencia de la accidentalidad en la institución con miras a definir acciones puntuales para su minimización.

ESPECIFICOS:

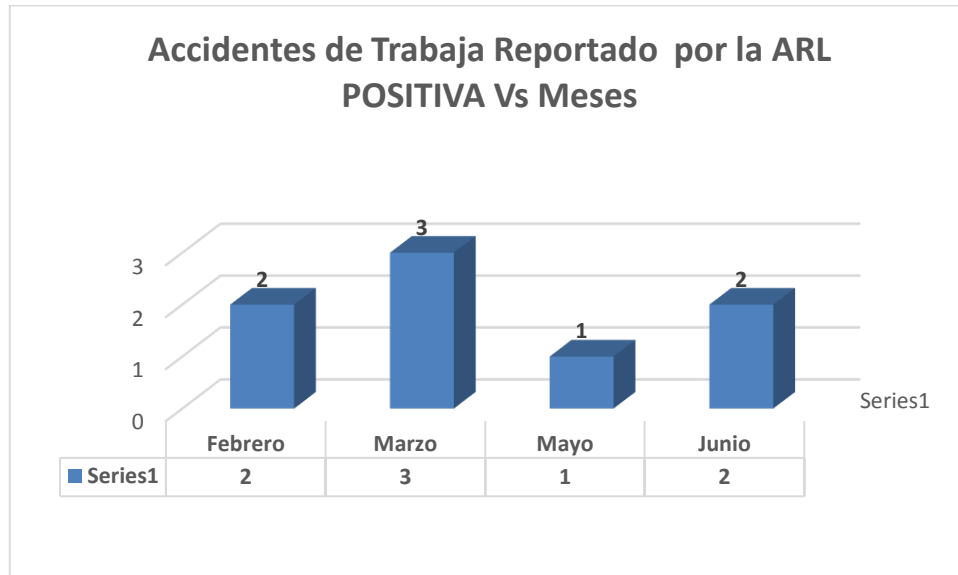
1. Conocer las estadísticas de accidentabilidad a nivel Nacional
2. Observar el comportamiento de la accidentalidad semestral durante la vigencia 2017.
3. Fomentar la cultura de autocuidado, a través de las lecciones aprendidas.

METODOLOGÍA.

1. Recepción de soportes de accidentalidad reportada por los funcionarios y la A.R.L.
2. Sistematización de la información en la base de datos.
3. Recolección de información complementaria.
4. Análisis de la información según los requerimientos del informe.

ANÁLISIS DE LA INFORMACIÓN.

En el primer semestre del año 2017, fueron reportados 8 accidentes de trabajo a nivel nacional. El mes en donde mayor reportes de accidentes se presentaron fue marzo ocupando el 37% de los accidentes, el 50 % de los accidentes de trabajo reportados se presentaron en el mes de febrero y junio y en mayo se presentaron, y el 12,5% del accidente reportado se presentó en el mes de mayo. Los meses en los cuales no se reportaron accidentes de trabajo fueron enero y abril.

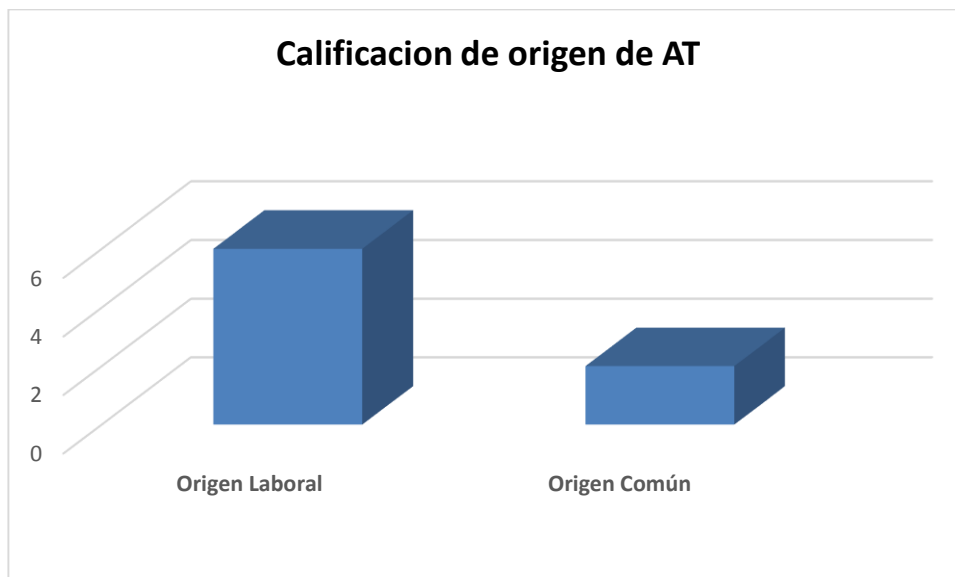


Clasificación del Accidente de Trabajo Reportados por la ARL Positiva

En el primer trimestre del año 2017, los ocho (8) accidentes reportados por la ARL Positiva fueron clasificados como leves.

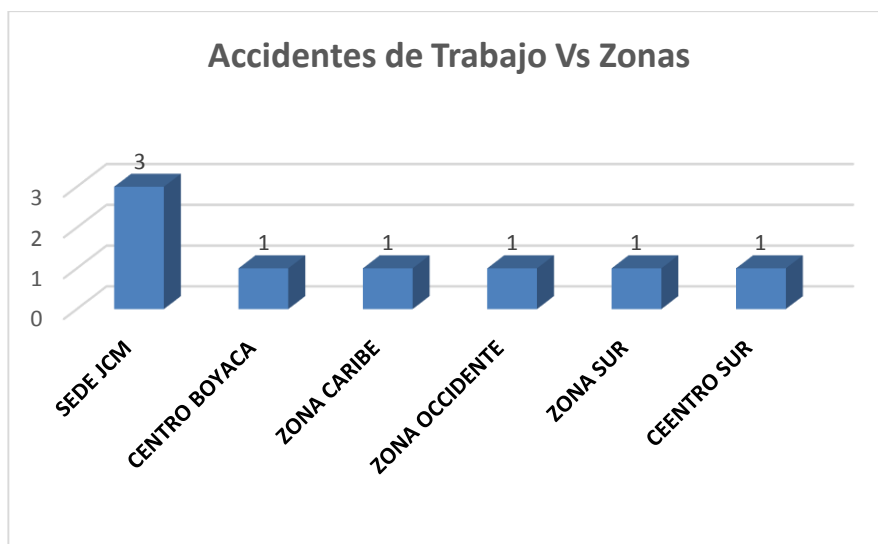
Calificación de los accidentes de Trabajo

De los 8 accidentes de trabajo EL 75% de los accidentes de trabajo reportados por la ARL Positiva el 75% son de origen laboral y el 25% de los accidentes de trabajo fueron calificados de origen común, en donde la ARL Positiva no los reconoce como de origen laboral.



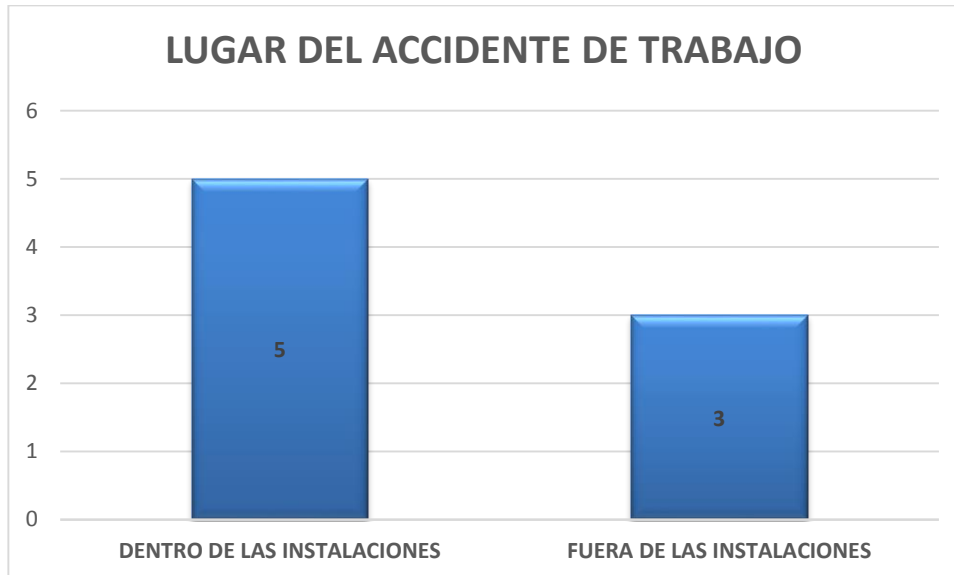
Las Zonas donde se reportaron los accidentes de trabajo fueron los siguientes.

La sede en donde se presentó mayor accidentabilidad fue la sede José Celestino Mutis con el 37.5 % de los accidentes reportados dos de los accidentes de trabajo se presentó a una sola persona, el 10% de los accidentes se presentaron en la zona caribe, centro Boyacá, Occidente y Sur y centro Sur.



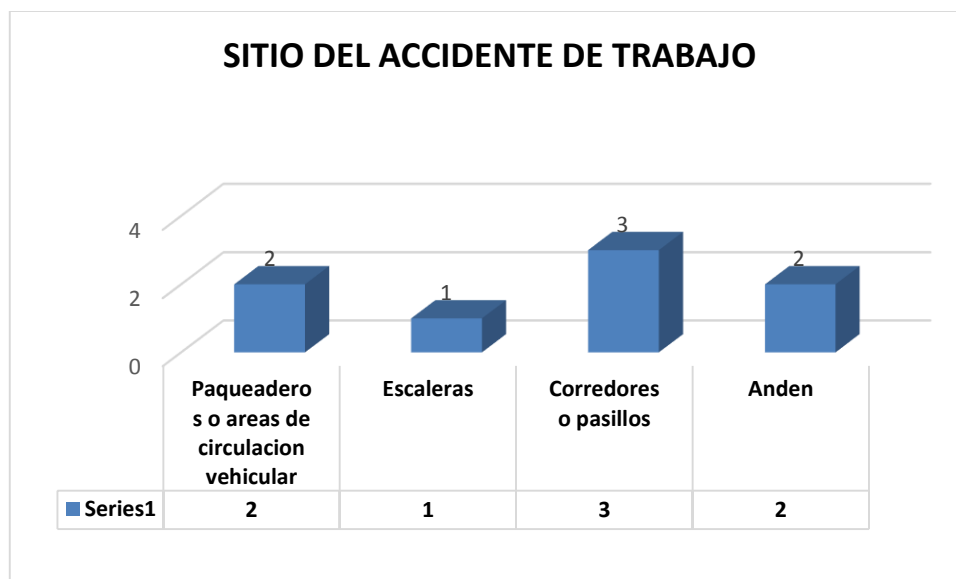
Lugar del Accidente de Trabajo reportados

De los ocho (8) accidentes de trabajo reportados por la ARL positiva, indica que el 62.5 % de los accidentes de trabajo reportados son dentro de la institución educativa y el 37.5% de los accidentes reportados fue fuera de las instalaciones educativas.



Sitio del accidente de trabajo reportados

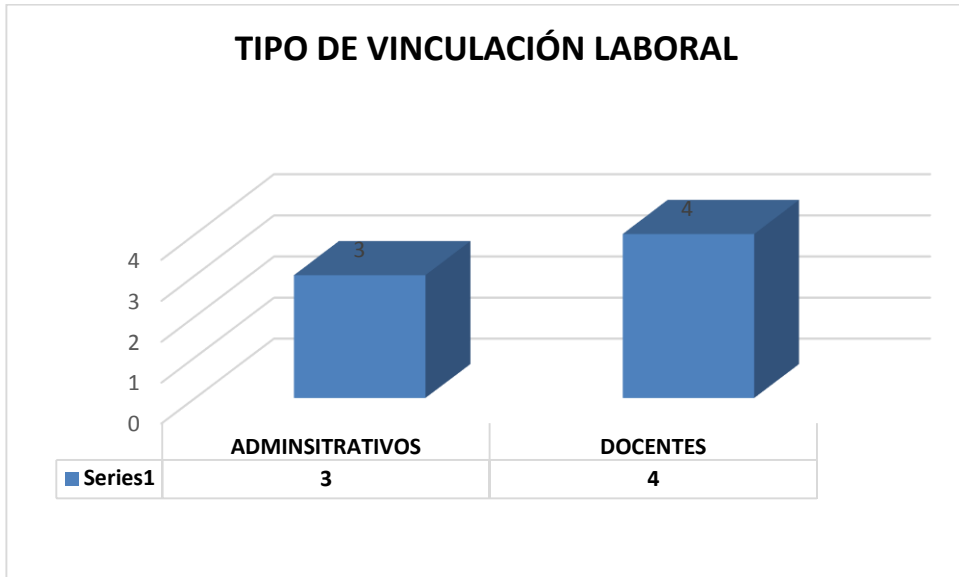
El sitio en donde mayor accidentabilidad a nivel nacional fue en los pasillos que corresponde al 37% del total de los accidentes de trabajo, le sigue el parqueadero y el andén con el 25% cada uno y el 12% en las escaleras



Tipo de Vinculación

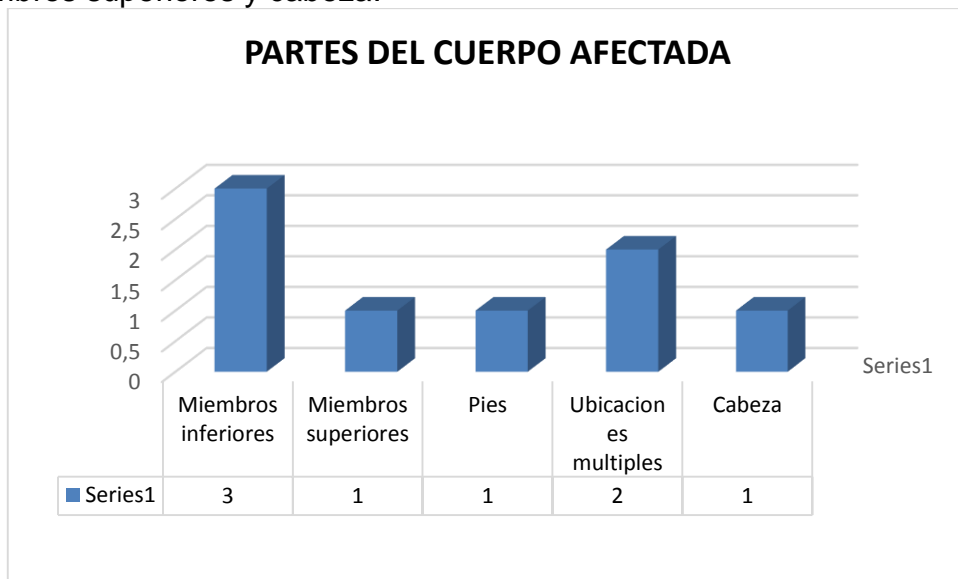
Se puede evidenciar que los accidentes se presentaron accidentes al personal docente se reportaron 4 accidentes 3 accidente al personal

administrativo, es de aclarar que una persona presento dos accidentes en el mismo semestre.



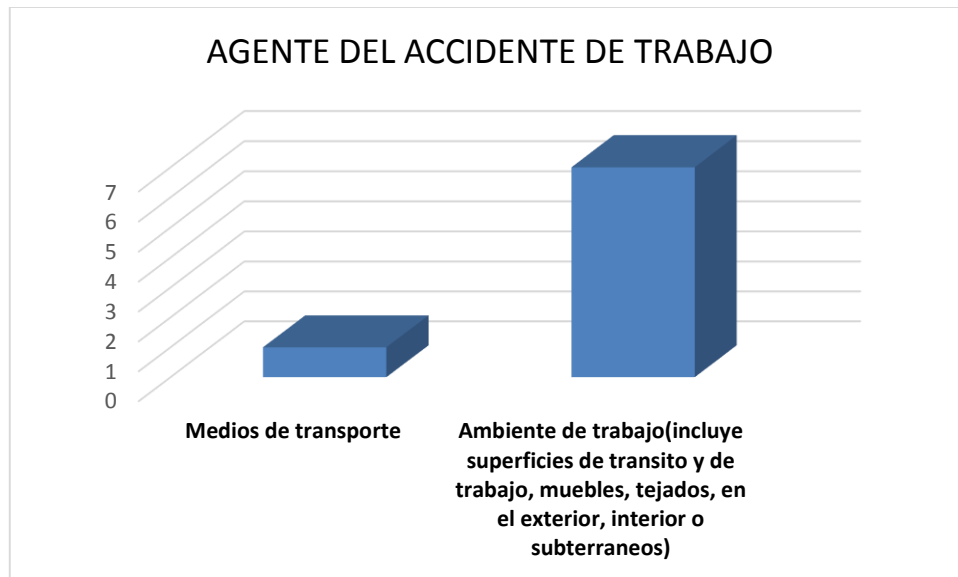
Partes del Cuerpo afectado

De acuerdo al reporte del FURAT, las partes donde se presentaron los accidentes de trabajo fueron en miembros inferiores que corresponde al 37% y ubicación múltiple del cuerpo con el 25% y el 12.5% cada uno en pies miembros superiores y cabeza.



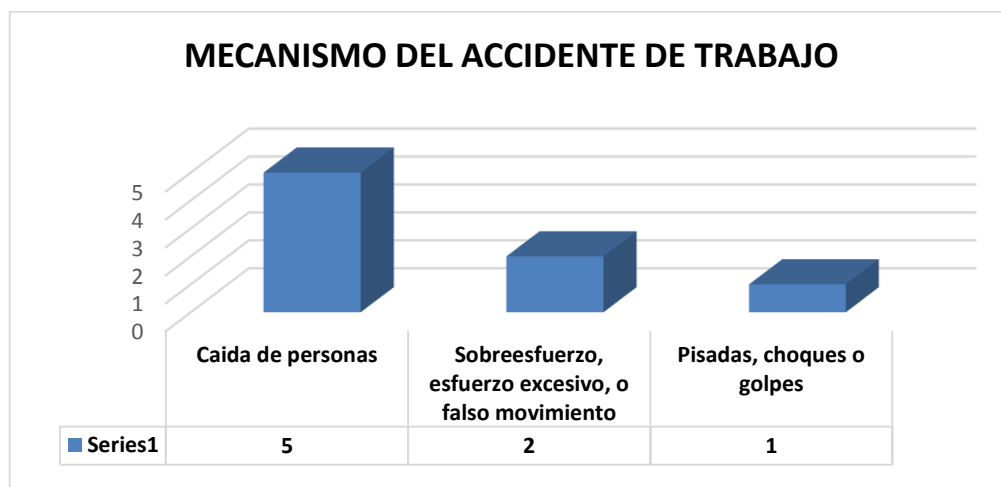
Agente del accidente de trabajo

El agente de los 8 accidentes de trabajo a nivel nacional el 87.5% fue generados por el ambiente de trabajo y uno por accidente de transporte que corresponde al 12.5%.



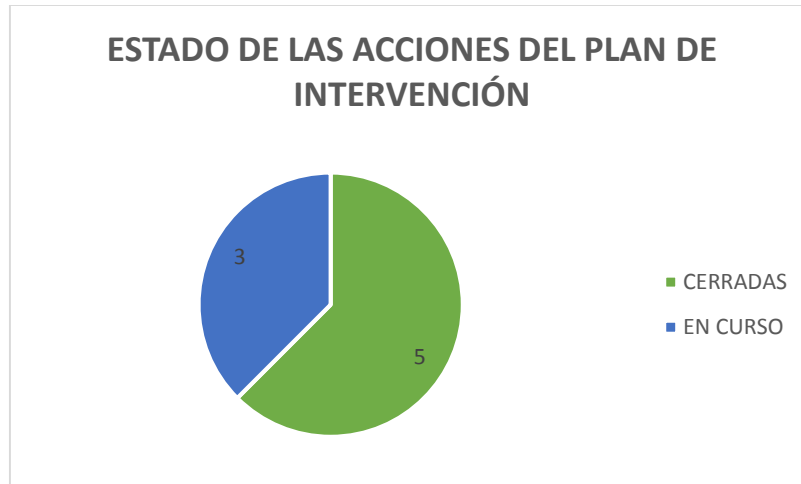
Mecanismo del Accidente de Trabajo

De acuerdo al reporte del FURAT, de los ocho (8) accidentes reportados el 62.5% por caídas a nivel, el 25% de los accidentes por sobreesfuerzo y el 12.5% por pisadas, choques o golpes.



Plan de Mejoramiento de las Acciones de los Accidentes de Trabajo

De los ocho accidentes de trabajo reportados se evidencia que el 62.5% de las acciones se encuentran cerradas y el 37.5% de las acciones se encuentran en curso.



- ✓ Dos accidentes de origen común fue presentado fuera de las instalaciones universitarias por tal motivo no fue reconocido por la ARL Positiva, porque no se evidencia causa alguna que determine que el lamentable hecho obedeció por causa o con ocasión del trabajo para el cual fuese contratado o en cumplimiento de orden de la entidad afiliante.
- ✓ Tres accidentes de origen laboral se realizaron los controles operacionales para la eliminación del riesgo

DESCRIPCIÓN DEL RIESGO	ANTES	CONTROL LOCATIVO REALIZADO
<p>Riesgo Locativo: Falta de mantenimiento del piso se evidenciaba fisuras en la superficie</p>		
<p>Riesgo Locativo Falta de mantenimiento de la baldosa del piso en el área de las oficinas administrativas en la sede JCM.</p>		
<p>Riesgo Locativo Falta de demarcación de las puertas en vidrio.</p>		

Enfermedades de origen laboral

Durante el primer semestre del año 2017 fue calificada por parte de la EPS una (1) enfermedad de origen laboral generado por el factor de riesgo osteo muscular, lo que indica que la UNAD, presenta tres (3) enfermedades calificadas de origen laboral presentadas en el año 2012 y 2015 por riesgo psicosocial.

